

**LED CONVERSION KIT
ENSEMBLE DE CONVERSION AU DEL**

MODEL N° / N° MODÈLE
CONV4L9W

BAZZ

WWW.BAZZ.CA
1.800.931.4470

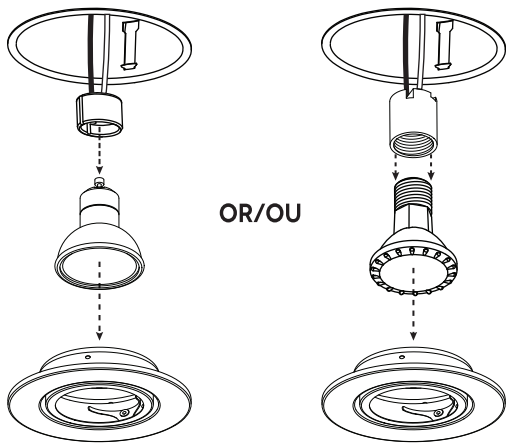
! WARNING

SHUT OFF POWER TO SERVICE LEADS (120V)
BEFORE PROCEEDING WITH CONNECTIONS

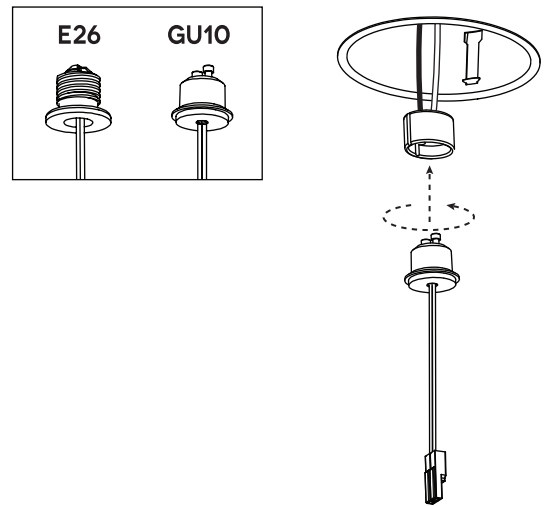
! ATTENTION

COUPEZ L'ALIMENTATION AUX FILS DU SECTEUR
(120V) AVANT D'EFFECTUER LES CONNEXIONS

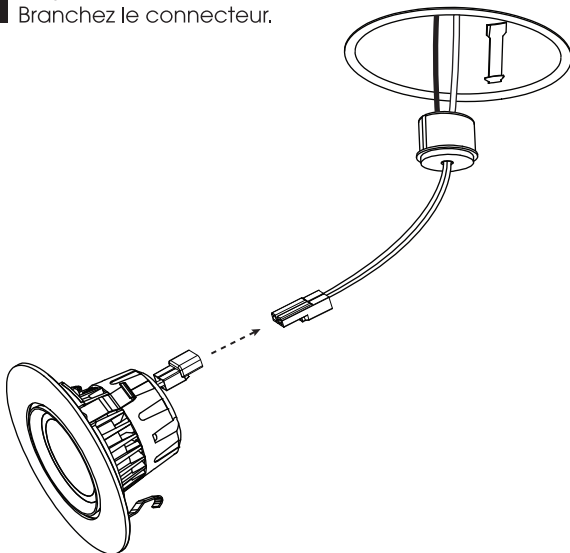
- 1** Remove trim and bulb of the recessed fixture.
Enlevez la garniture et l'ampoule de votre encastré.



- 2** Select adapter E26 or GU10 and install.
Choisissez l'adaptateur E26 ou GU10 et installez le.



- 3** Plug the connector.
Branchez le connecteur.



- 4** Install conversion kit in recessed fixture.
Installez l'ensemble de conversion dans l'encastré.

